

## MILLENÁRIS ADOMÁNYPARK / GYIK



### 1. Miért adományozunk?

A Millenáris AdományPark idén is megnyitja kapuit. November 25. és december 18. között a Baptista Szeretetszolgálattal együttműködve Cipősdoboz akciót hirdetünk. Az összegyűjtött cipősdoboz ajándékokat a Baptista Szeretetszolgálat országos önkéntesi hálózatán keresztül juttatja el a gyermekekhez, még az ünnepek előtt. A dobozok elsődleges „kikötői” gyermekotthonok, nagycsaládos szervezetek, kórházak, fogyatékkal élő gyermekek fejlesztésével foglalkozó iskolák, egyesületek, alapítványok, civil szervezetek.



### 2. Mi a Millenáris AdományPark?

Idén november 25. péntek és december 18. vasárnap között rendezi meg második adománygyűjtő akcióját a Millenáris, a Baptista Szeretetszolgálat Alapítvánnyal együttműködve. A Millenáris AdományPark Cipősdoboz nevű akciójában, korosztályoknak és nemnek megfelelően várjuk cipősdobozban az adományokat, melyeket gyermekotthonok, nagycsaládos szervezetek, kórházak, fogyatékkal élő gyermekek fejlesztésével foglalkozó iskolák, alapítványok, egyesületek és civil szervezetek kapnak meg.



### 3. Mikor lehet adományozni a Millenáris AdományParkban?

24 napon keresztül, 2022. november 25. és december 18. között, minden nap fogadjuk az adományokat.

**Nyitvatartás:** Hétfőtől csütörtökig 8:30-17:30, pénteken 8:30-19:00, szombaton: 10:00-20:00, vasárnap 10:00-18:00 között.



### 4. Hol van a Millenáris AdományPark átvételi pontja?

A Millenárison, a C épület aulájában.

**Cím:** 1024 Budapest, Kis Rókus u. 16-20.

### **A HELYSZÍN RŐL ÉS A HELYSZÍN MEGKÖZELÍTÉSÉRŐL**

### 5. Autóval érkezem, hol tudok megállni?

A Millenáris Mélygarázsában kényelmesen parkolhatsz, ráadásul a környéken a legkedvezőbb áron.

### 6. Hol van a Millenáris Mélygarázs? Hogyan tudom megközelíteni?

A Millenáris Mélygarázs a Kis Rókus utca felől közelíthető meg. A behajtás a Kis Rókus és Tizedes utca sarkához közel eső rámpáján lehetséges.



## **7. Tömegközlekedéssel hogyan jutok el a Millenáris AdományParkba?**


A Millenáris könnyen megközelíthető a 2-es metróval, a 17-es, 18-as, az 59-es és a 61-es villamossal, az 5-ös, a 16-os, a 102-es és a 139-es buszokkal (Széll Kálmán tér), illetve a 4-es és a 6-os villamossal (Széna tér).

A Millenáris a Széll Kálmán tértől 5 percre található. A bejáratához a Lövház utcán (a Mammut 1 és 2 között) az első keresztutcáig, a Fény utcáig kell sétálni. Itt jobbra fordulva, körülbelül 200 métert haladva található a Millenáris Park Fény utcai bejárata.

Ezen kívül található kapu a Marczibányi tér felől, a Kis Rókus utca felől és a Lövház utca felől is.

## **KIKNEK GYÚJTUNK?**

### **8. Milyen szervezettel együtt, illetve kiknek gyűjtünk adományokat?**




A Millenáris a Baptista Szeretetszolgálat Alapítvánnyal együttműködve gyűjti a cipősdoboz adományokat, melyeket gyermekotthonok, nagycsaládos szervezetek, kórházak, fogyatékkal élő gyermekek fejlesztésével foglalkozó iskolák, alapítványok, egyesületek és civil szervezetek kapnak meg.

### **9. Kikhez jut el az adományunk?**


A Millenáris AdományPark cipősdoboz akcióján összegyűjtött ajándékok, a Baptista Szeretetszolgálat önkénteseinek köszönhetően olyan gyerekekhez jutnak el karácsony előtt, akiknek a legnagyobb szükségük van egy ilyen típusú ajándékra.

### **10. Mi a Baptista Szeretetszolgálat?**



Baptista Szeretetszolgálat Alapítvány 1996 áprilisában került bejegyzésre a Fejér Megyei Bíróságon. Alapítója a Magyarországi Baptista Egyház, „megálmodója” és máig is az elnöke Szenczy Sándor baptista lelkész. Az alapítvány célja kezdetektől fogva az volt, hogy segítsen a rászorulókon. Az első ötezer forintos adomány óta eltelt hosszú évek alatt a Baptista Szeretetszolgálat mára az egyik legnagyobb magyarországi segélyszervezetté érett. Napjainkban háromezer főállású munkatárssal, több száz önkéntessel dolgozó közhasznú szervezetként működik.

A Baptista Szeretetszolgálat tevékenységi köre számos humanitárius és fejlesztési szakterületet fog át (rászorulók támogatása, katasztrófa sújtotta személyek támogatása, családsegítés, időskorúak gondozása, hátrányos helyzetű csoportok társadalmi esélyegyenlőségének elősegítése, üdültetés, menekültek támogatása, integrációja).



## **MILYEN ADOMÁNYOKAT VÁRUNK?**

### **11. Hogyan készüljön a cipősdoboz ajándék?**



Keress egy jó állapotban lévő, üres cipősdobozt! Ezután dönts el, hogy hány év körüli fiúnak vagy lánynak szánod ajándékozni, s a cipősdobozt töltsd meg ajándékokkal.

### **12. Mit tegyek a cipősdobozba?**

Cipősdoboz ajándékozni bármit tehetsz, aminek egy gyermek örülhet. Ez életkortól és nemtől függően sok minden lehet, ajándékozni szinte csak a fantáziád szabhat határt, na és persze a doboz mérete.

### **13. Mit tartalmazhat a cipősdoboz?**

- mesekönyvet és ifjúsági könyveket, színezőt,
- játékot (társasjátékot, kártyát, kockát, építőjátékot, foglalkoztató és készségfejlesztő játékot, babát, autót, labdát, ugráló kötelet, egyéb sporteszközt stb.),
- higiéniai felszerelést (dezodort, tusfürdőt, sampont, fogkefét, fogkrémet, fésűt, kézkrémet), édességet (cukorkát, nyalókát, csokoládét, kekszet)
- íróeszközt és egyéb iskolai felszereléseket (füzetet, tollat, filcet, zsírkrétát, színes ceruzát, vízfestéket, temperát, radírt, hegyező)
- kedves lehet még egy képeslap vagy családi fotó néhány üdvözlő sorral, jókívánsággal, de posta- vagy e-mail címed nem célszerű megadni.



### **14. Van, amit ne tegyek bele a dobozba?**

- Arra kérünk mindenkit, az ajándékaitokba ne tegyetek:
- agresszivitásra készítő képeket, játékokat; pl.: játékpisztolyt, kést, pc-játékot
- konzervet, romlandó ételeket, gyümölcsöt
- törékeny tárgyat (tükört, porcelánbabát, stb.)
- gyógyszereket
- sampon, testápoló, egyéb folyékony tárgy esetén tanácsos gondosan becsomagolni azt egy zárható tasakba, hogy sérülés, szivárgás esetén se tegye tönkre az egész ajándékcsomagotokat.



### **15. Hogyan csomagoljam be a dobozom?**

Elkészített ajándékod csomagold be színes csomagolópapírral, lehetőleg külön a tetejét és külön az alját, majd ragaszd le átlátszó cellux ragasztószalaggal, vagy kösd át zsineggel! Így nem nyílik ki szállítás során, viszont könnyen kinyitható és visszazárható az elengedhetetlen biztonsági átnézés elvégzésekor! A dobozra jól láthatóan írd fel, hogy milyen korosztályú lánynak/fiúnak szánod ajándékozni, pl. így:



“fiú 12” vagy “lány 8”.

Ha ezt otthon elfelejtenéd, a Millenáris AdományParkban tudunk számodra cetlit biztosítani, amit a helyszínen ki is tudsz tölteni és fel is tudod ragasztani elkészült ajándék cipősdobozodra.

Vagy az ajándék cédulát töltsd le weboldalunkról:

HAMAROSAN ELÉRHETŐ

## 16. Milyen típusú adományokat nem tudunk átvenni az adományponton?

- olyan ajándékot, ami nem fér bele egy cipősdobozba nem áll módunkban a gyűjtőponton átvenni
- ruhaneműt nem áll módunkban átvenni
- romlandó ételeket, házi készítésű süteményt, befőttet, egyéb házi terméket nem áll módunkban átvenni
- élelmiszer alapanyagot nem áll módunkban a gyűjtőponton átvenni

## HOGYAN TUDOK BIZTONSÁGOSAN ADOMÁNYOZNI?

### 17. Félek a koronavírustól, hogyan tudom biztonságosan, és érintésmentesen leadni az adományomat?

A Millenáris AdományParkban Te rakod le saját kezűleg az adományod, nem kell emiatt érintkezned senkivel. Az AdományPark gyűjtőpontján kollégáink maszkot viselnek az adományok átvételekor és kézfertőtlenítésre is van lehetőség.

**+1. További információk a [millenaris.hu](https://millenaris.hu) weboldalon, a +36 70 510 8100-as telefonszámon, vagy az [info@millenaris.hu](mailto:info@millenaris.hu) e-mail címen.**